

L'Impresa Manifatturiera

Dossier breve: statistiche, elementi di vision, fatti istituzionali

Publicazione del 23 maggio 2024_new



Highlights Tavola Rotonda del Forum dell'Economia Locale, Faenza 23 aprile 2024

5 SFIDE DA AFFRONTARE

- Rottura della globalizzazione e tensioni internazionali
- Cambiamento climatico
- Intelligenza Artificiale
- Valorizzazione under 35
- Nuovi comportamenti sociali

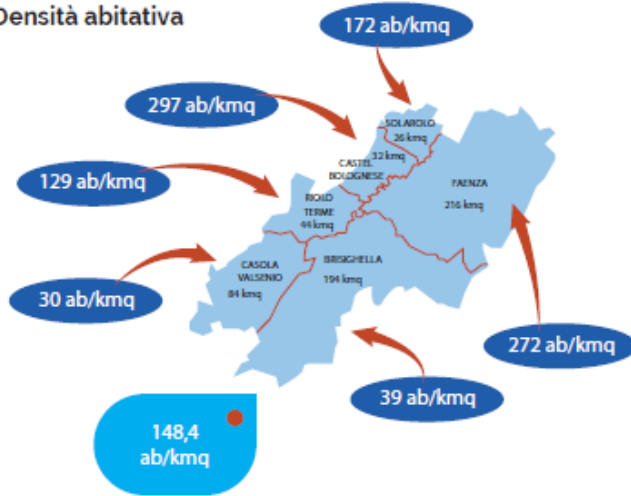
SCREENING DEI CONTRIBUTI DEGLI INTERVENTI

- Carenza di sogni, per crescere bisogna inseguire il proprio sogno
- Le imprese crescono grazie alle competenze delle persone
- Risorse umane fattore strategico
- I romagnoli hanno una grande capacità attrattiva, non si piangono addosso, questo è un grande know how, siamo esperienza ed emozioni
- Aiutare i giovani a scegliere la propria passione, gli imprenditori e la PA a comunicare tra loro
- Aumentare interazione tra formazione e imprese
- Favorire il dialogo per affrontare la tecnologia AI
- Creare opportunità di maggior benessere e maggior lavoro
- Orientare le regioni a finanziare interventi di mitigazione climatica, forte perdita di materia prima (40%) e nuovi disoccupati
- Favorire economia circolare come valore e come pratica
- Molto faticoso rincorrere i cambiamenti
- Carenza di manodopera
- Tecnologie evolute anche nella ristorazione, difficoltà per gli adulti
- Percorso continuo di formazione
- Sostenibilità è innanzitutto un approccio anche mentale
- Tornare a produrre in Italia e in Europa, ricostruire filiere
- Investire nel welfare aziendale per favorire stabilità economica e crescita individuale
 - NB: nessun elemento su «nuovi comportamenti sociali»

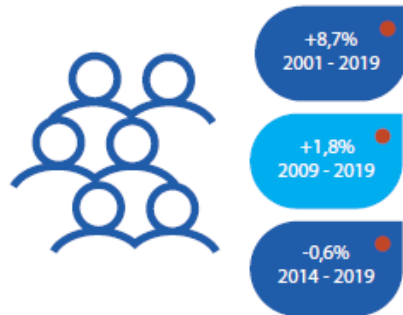


Abstract

Densità abitativa



Come varia la popolazione



Fonte Piano Strategico 2030 dell'Unione Romagna Faentina, pubblicato nell'ottobre 2020

Questo dossier è il primo di una serie di altri documenti settoriali che verranno prodotti in occasione dei prossimi incontri del Forum dell'Economia Locale che saranno:

- Impresa ICT e servizi (giugno)
- Impresa agro-alimentare (settembre)
- Impresa turismo e commercio (ottobre)

L'impresa manifatturiera# della Romagna Faentina è composta da:

- n° 574 unità, 28% del totale provinciale
 - di queste il 74,8% sono micro e piccole imprese (0-9 addetti) e il 41% sono ditte individuali
- n° 5.800 occupati, 26% del totale provinciale
- € 1,5 miliardi di valore aggiunto, 26% del totale provinciale.

Grazie anche a questi dati possiamo dire che il manifatturiero è uno dei settori portanti dell'economia dei sei Comuni dell'Unione Faentina.

Il dato statistico più importante è che occupati e valore aggiunto rivelano entrambi un trend favorevole dal 2019 al 2023, rispettivamente +0,9% e +0,7%, nonostante che alle spalle ci siano due anni di pandemia globale e uno dalla grande alluvione.

Negli elementi sulla visione di questo dossier breve apprendiamo che il manifatturiero# – un settore storico e rilevante dell'economia italiana – deve essere al passo con i cambiamenti.

Tre i concetti chiave che emergono:

- **Pervasività della tecnologia e soprattutto investimenti in Intelligenza Artificiale**
- **Centralità del cliente rispetto alla centralità della produzione, cioè passaggio dalla *mass production* alla *mass customization***
- **Innovazione dei modelli di business, cioè evoluzione dal *Business Model Canvas* tradizionale al *Data Driven Business Models*.**

Infine per quanto riguarda i fatti istituzionali segnaliamo:

- Piano strategico 2030 dell'Unione della Romagna Faentina
- Tre eventi per lo sviluppo locale in Romagna nel 2023
- Stato di attuazione del PNRR in Unione della Romagna Faentina

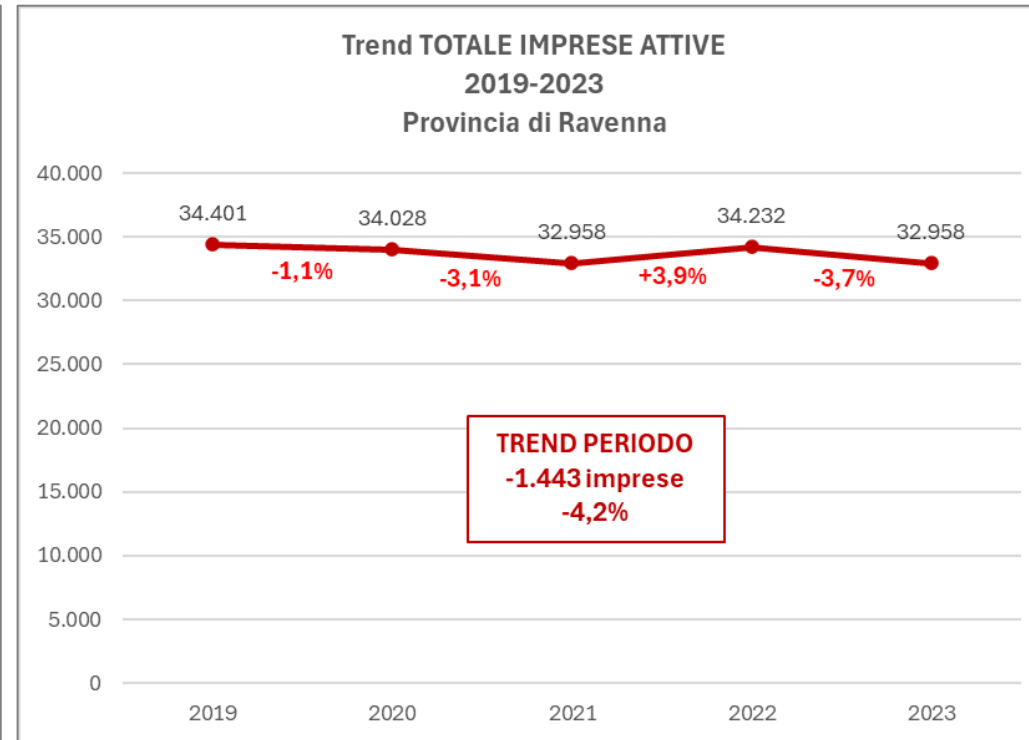
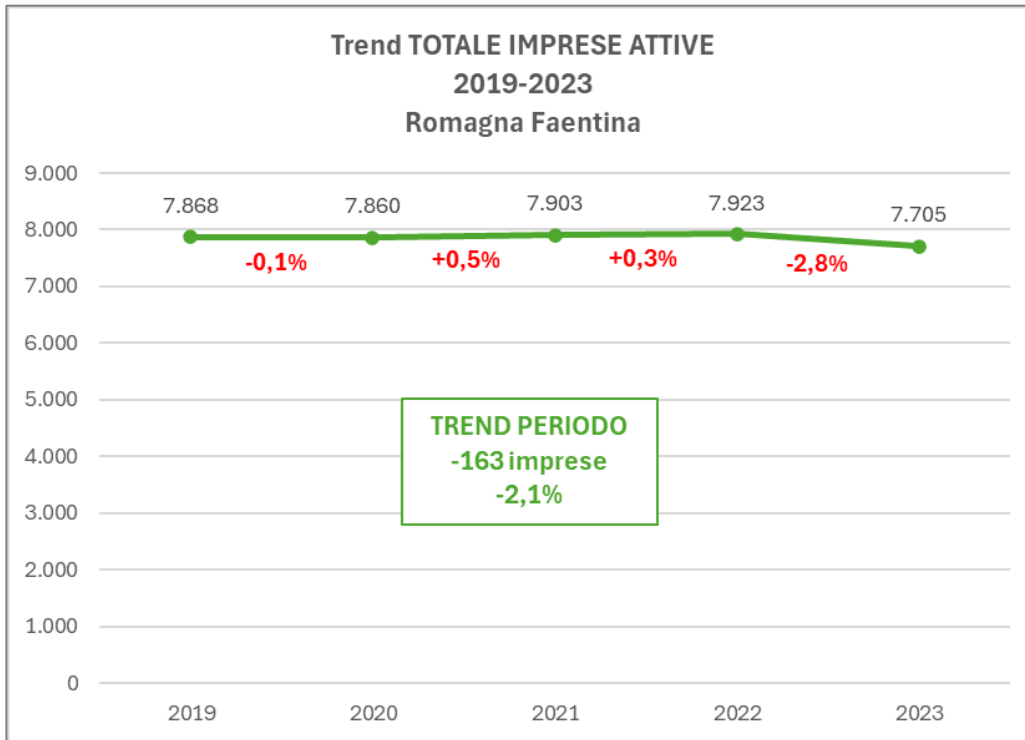


L'Impresa Manifatturiera della Romagna Faentina

Statistiche



Totale imprese, confronto Romagna Faentina vs Provincia di Ravenna



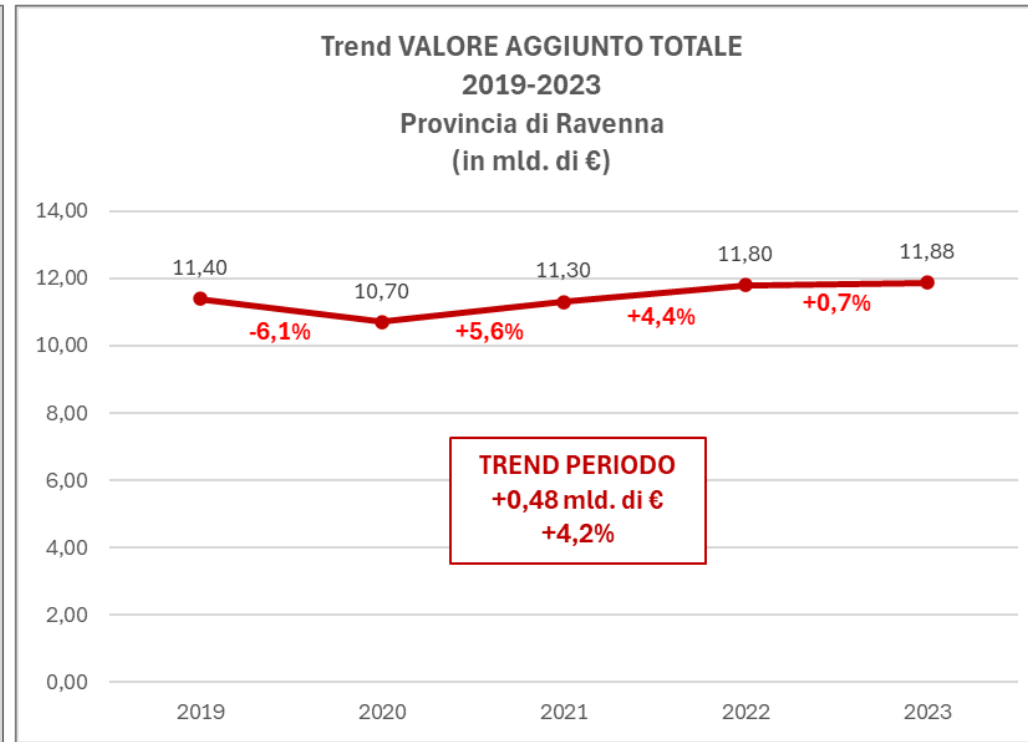
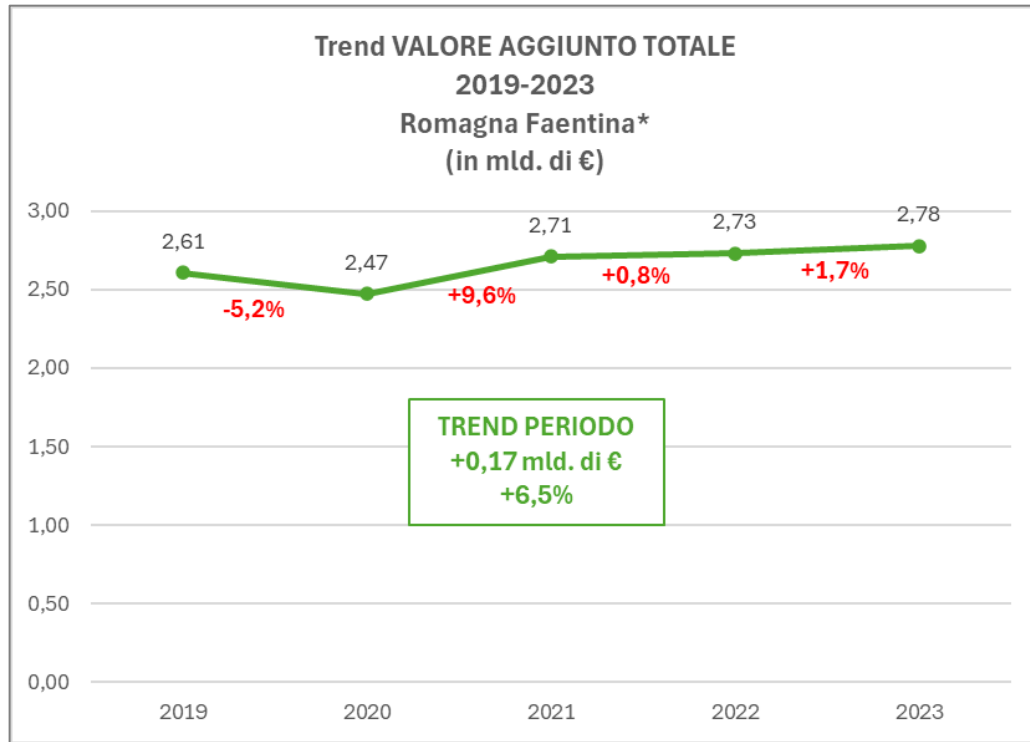
Elaborazioni SGA 2024 su fonte dati Movimprese-Infocamere

Principali evidenze 2019-2023

- Il numero totale di imprese attive è in diminuzione con un trend del -2,1% (n. -163 unità)
- Il trend negativo è tuttavia la metà di quello della Provincia di Ravenna (n. -1.443 unità)
- L'andamento è costante fino al 2022 in Romagna Faentina che sembra non aver risentito degli effetti della pandemia
- Il calo importante è nell'intervallo 2022-2023 pari a -2,8%.



Totale valore aggiunto, confronto Romagna Faentina vs Provincia di Ravenna



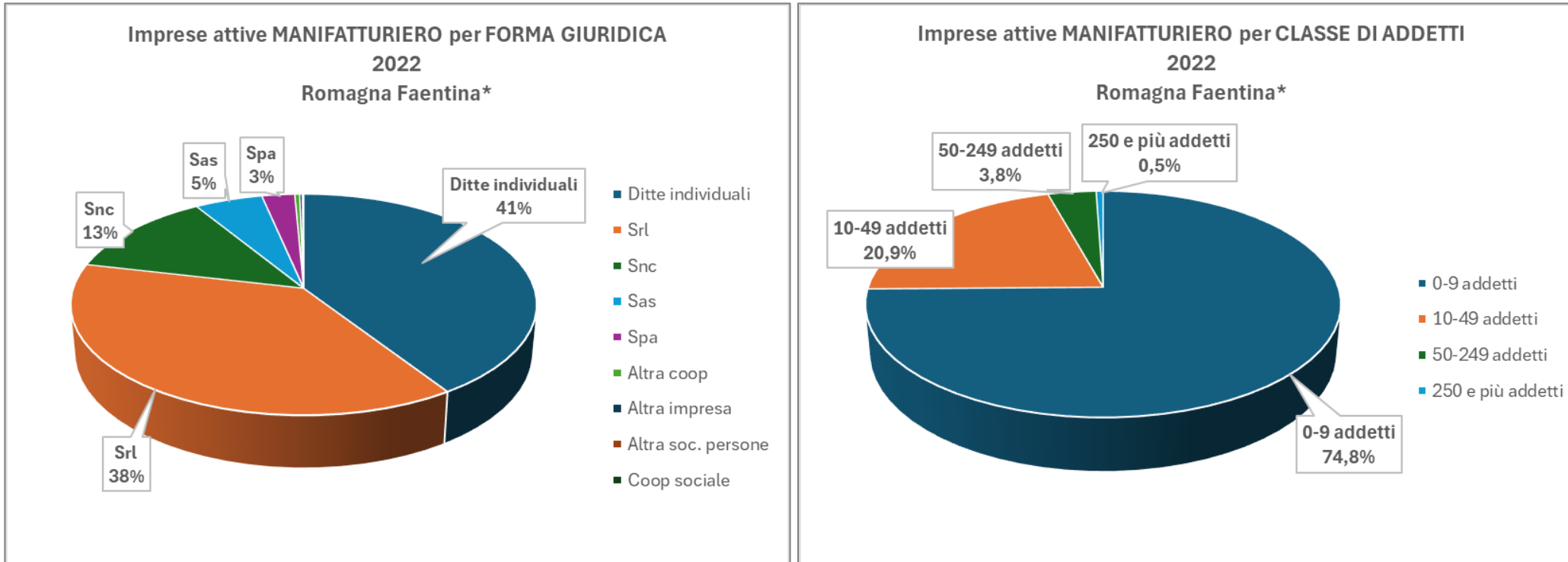
Elaborazioni SGA 2024 su fonte dati Movimprese-Infocamere

Principali evidenze 2019-2023

- Il valore aggiunto totale è in crescita del +6,5%
- Il valore aggiunto totale performa meglio (2,3 punti in più) di quello della Provincia di Ravenna.



Forma giuridica e dimensione delle imprese manifatturiere nella Romagna Faentina



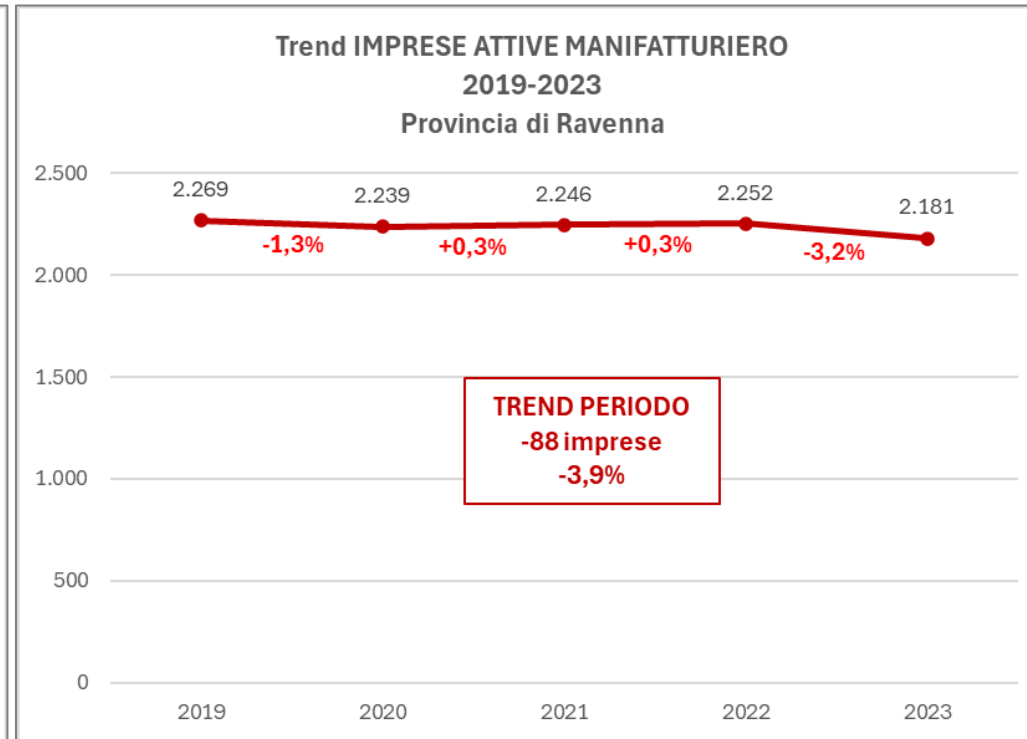
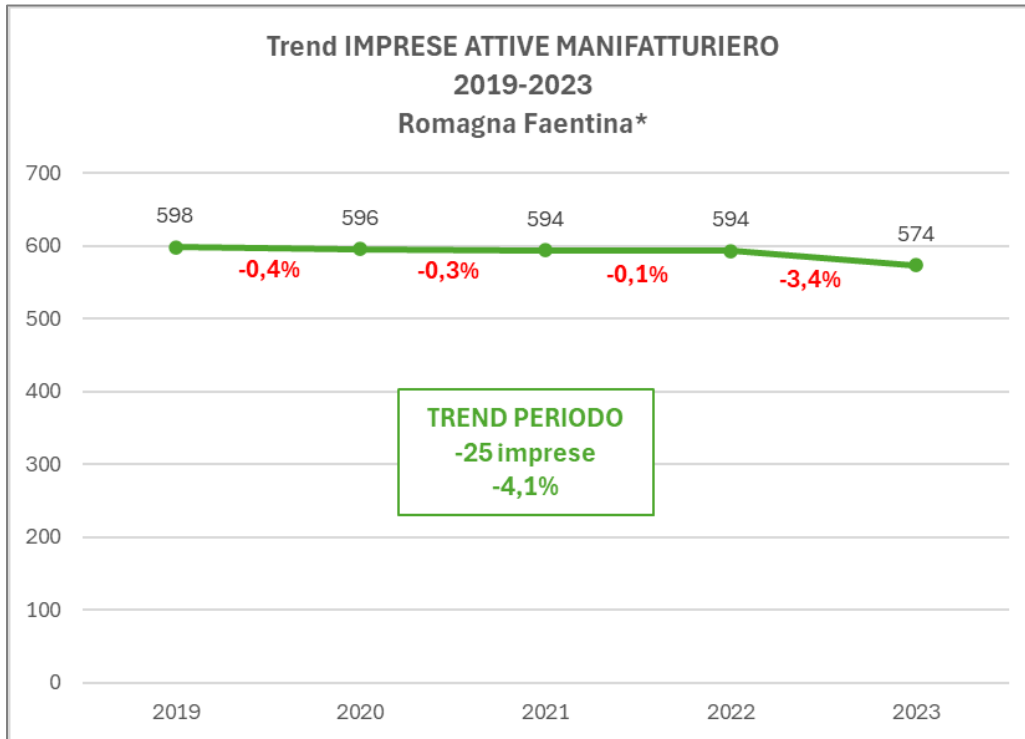
Elaborazioni SGA 2024 su fonte dati Movimprese-Infocamere

Principali evidenze

- Ditte individuali per il 41% e Srl per il 38%, Spa al 3%
- Micro impresa (0-9 addetti) maggioritaria al 74,8%, media impresa (10-29 addetti) al 25% circa, grande impresa (250 addetti e più) allo 0,5%



Imprese manifatturiere, confronto Romagna Faentina vs Provincia di Ravenna



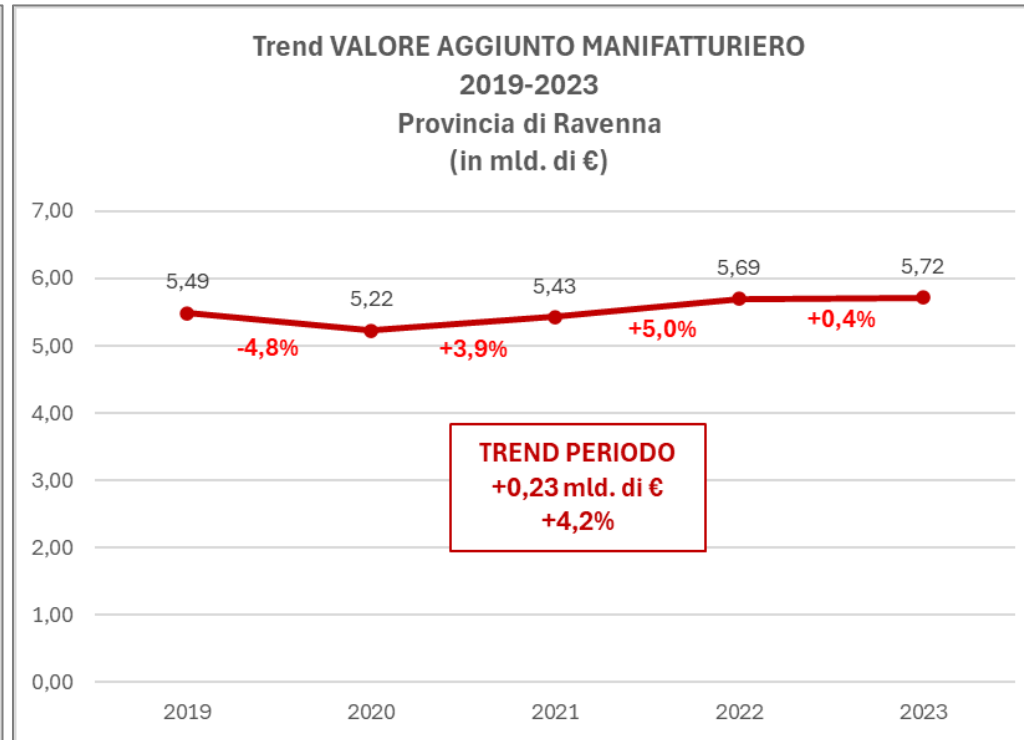
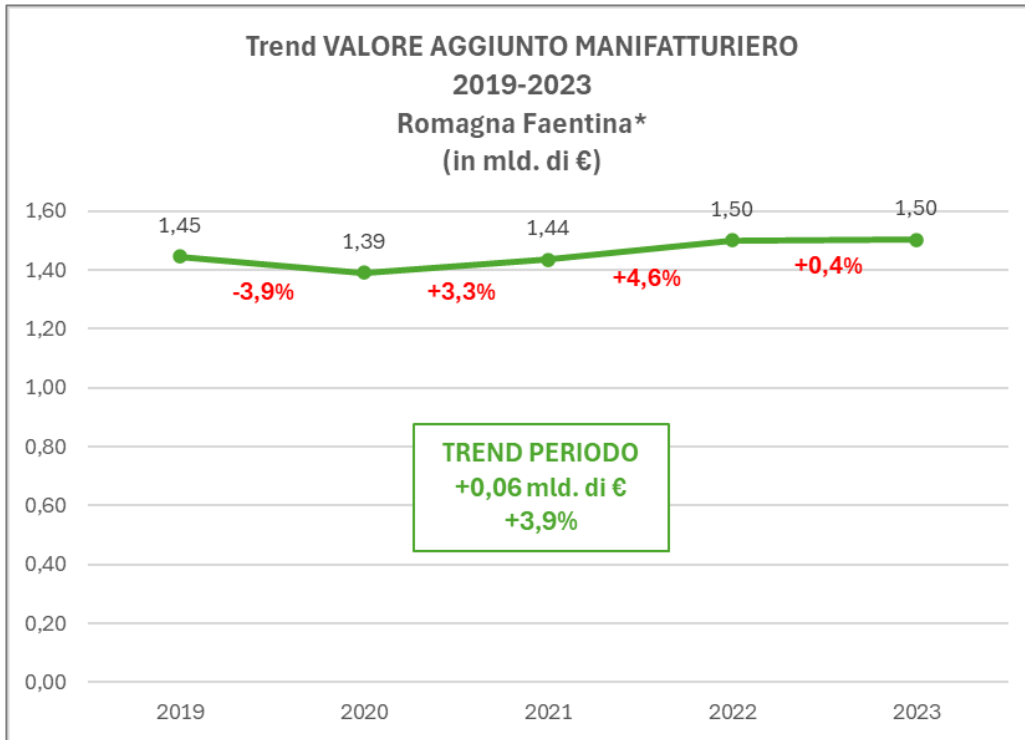
Elaborazioni SGA 2024 su fonte dati Movimprese-Infocamere

Principali evidenze 2019-2023

- Le imprese manifatturiere nei Comuni della Romagna Faentina sono n. 574, pari al 28% del totale della Provincia di Ravenna
- Il trend del periodo è negativo del -4,1%, lievemente superiore a quello pur negativo delle imprese manifatturiere della Provincia di Ravenna
- Il trend è costantemente negativo dal 2019 e poi si acuisce nell'intervallo 2022-23



Valore aggiunto imprese manifatturiere, confronto Romagna Faentina vs Provincia di Ravenna



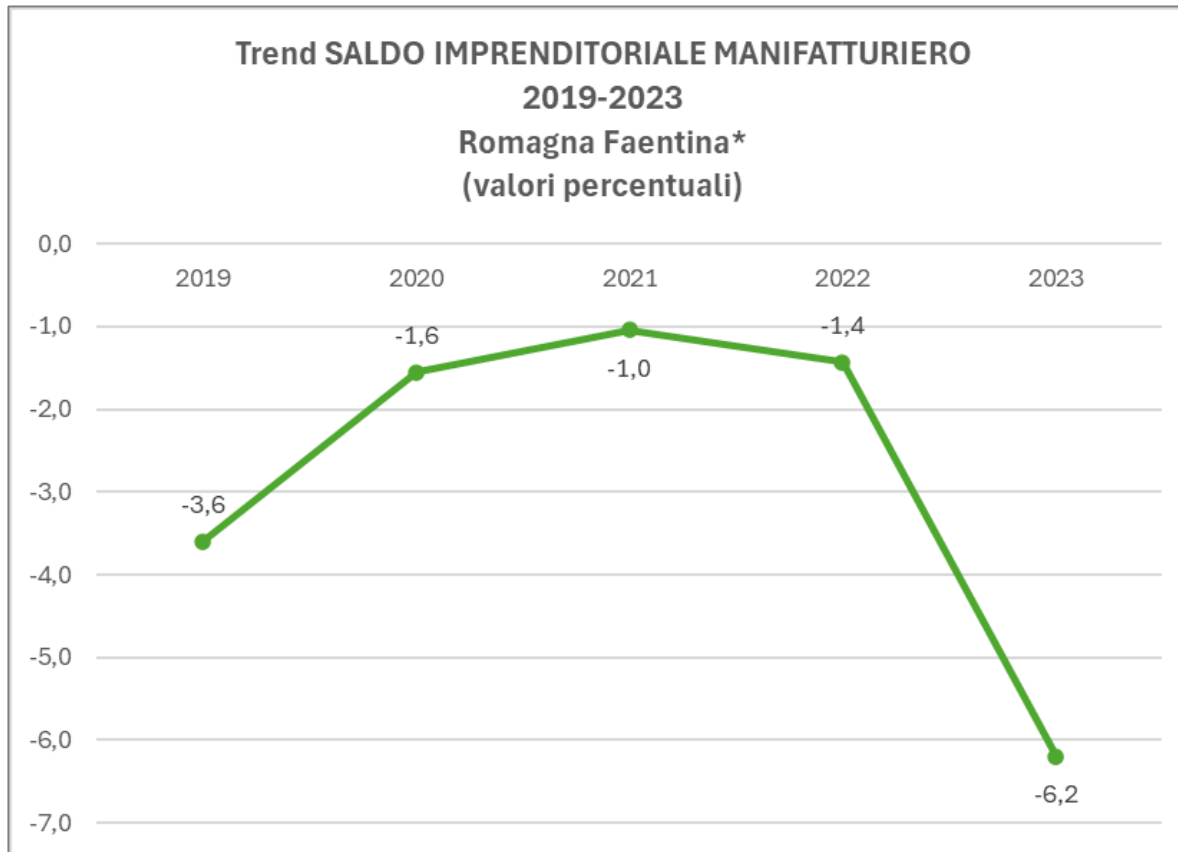
Elaborazioni SGA 2024 su fonte dati Camera di Commercio di Ferrara-Ravenna

Principali evidenze 2019-2023

- Il valore aggiunto dell'impresa manifatturiera della Romagna Faentina nel 2023 è a 1,50 miliardi, pari al 26,3% del valore aggiunto manifatturiero della Provincia di Ravenna
- Il trend del valore aggiunto dell'impresa manifatturiera della Romagna Faentina è positivo (+3,9%), con una spinta maggiore (+4,6%) nell'intervallo 2021-22, probabile rimbalzo dopo la crisi da pandemia.



Saldo imprenditoriale delle imprese manifatturiere attive nella Romagna Faentina



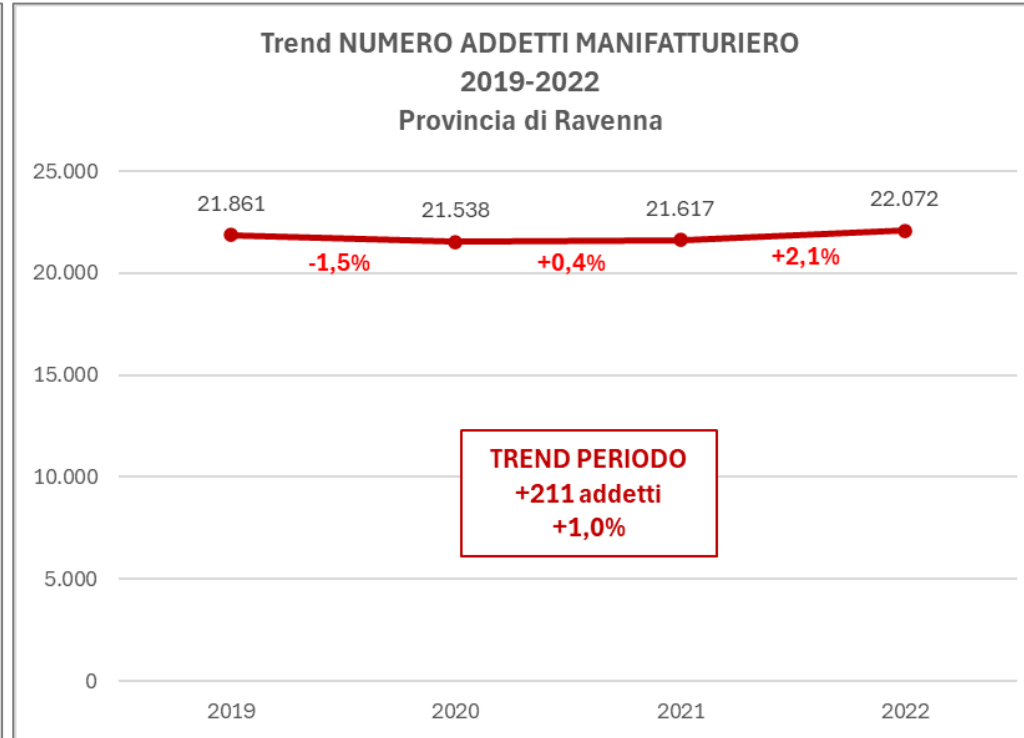
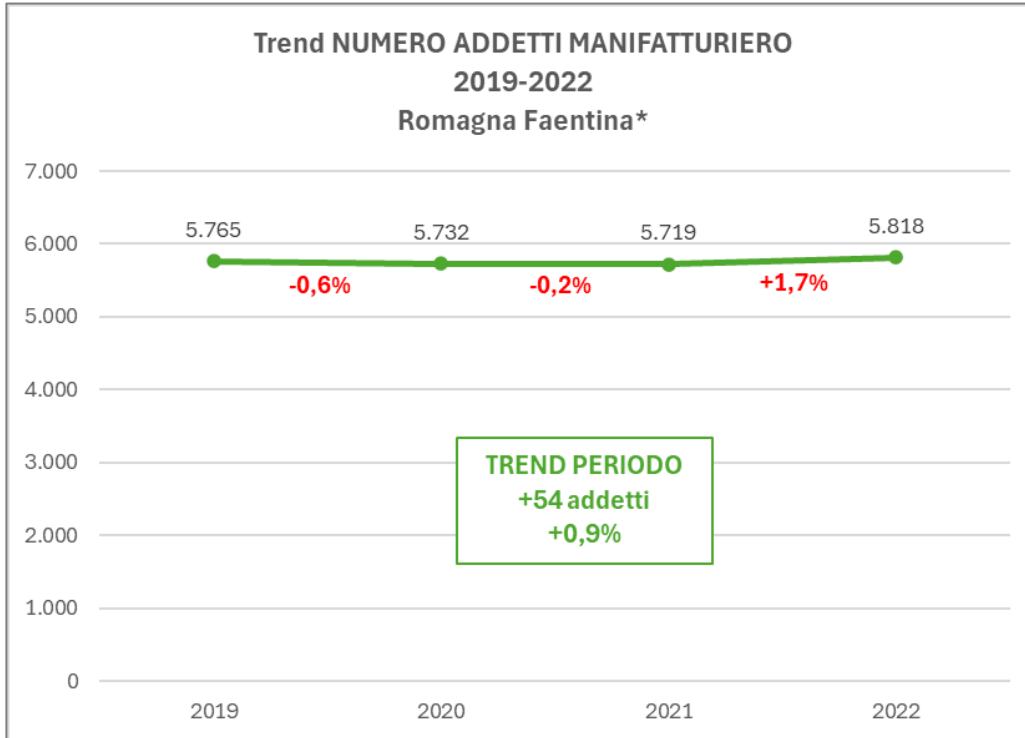
Elaborazioni SGA su fonte dati Movimprese-Infocamere 2024

Principali evidenze 2019-2023

- Il saldo imprenditoriale è il rapporto percentuale fra unità neo iscritte al Registro delle Imprese e unità cessate
- Il saldo imprenditoriale delle imprese manifatturiere della Romagna Faentina è costantemente negativo ma con un drastico calo nel 2023 (-6,2%)
- Generalmente questo dato statistico si manifesta per una grave crisi di settore oppure per concentrazione di imprese (fusione o assorbimento)
- Come si può osservare dalla tenuta dell'occupazione (cfr. pagina seguente), è molto probabile che il saldo negativo delle imprese manifatturiere sia causato da scelte di concentrazione, anche perché il trend di valore aggiunto è stato positivo nel periodo (cfr. pagina precedente).



Numero addetti delle imprese manifatturiere, confronto Romagna Faentina vs Provincia di Ravenna



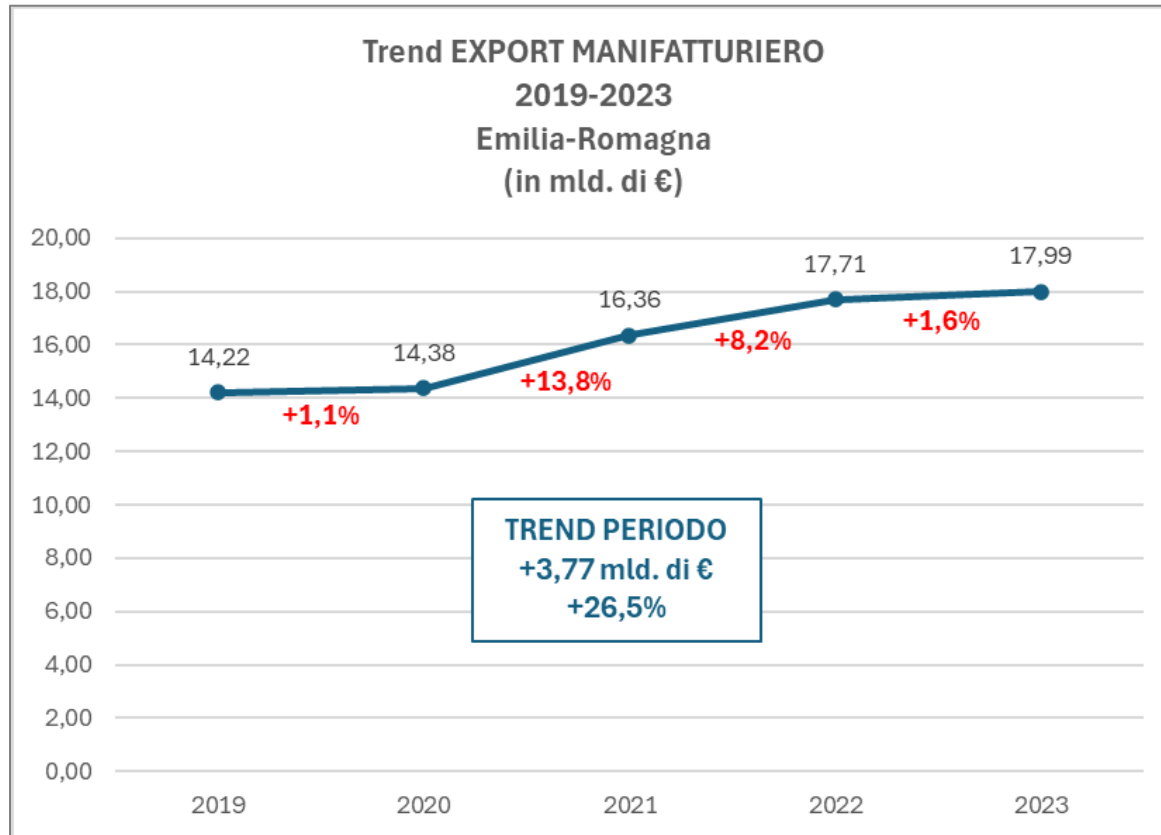
Elaborazioni SGA su fonte dati ISTAT

Principali evidenze 2019-2022

- Dati ufficiali disponibili solo per il periodo 2019-2022
- Gli addetti dell'impresa manifatturiera della Romagna Faentina nel 2022 sono n. 5.818 pari al 26,3% di quelli della Provincia di Ravenna
- Il trend degli addetti è in crescita sia nella Romagna Faentina (+0,9%) e sia in Provincia di Ravenna (+1%)
- Valori assoluti e trend degli addetti nell'impresa manifatturiera della Romagna Faentina confermano l'ipotesi che il saldo imprenditoriale negativo al 2023, evidenziato nella pagina precedente, sia dovuto a scelte di concentrazione.



Trend regionale dell'export dell'impresa manifatturiera



Elaborazioni SGA su fonte dati Coeweb-ISTAT

Principali evidenze 2019-2023

- Rispetto a questa categoria di informazione non è adeguato procedere per approssimazione, come fatto con alcuni indicatori precedenti
- Pubblichiamo perciò il dato regionale perché molto interessante e perché le filiere produttive in Emilia-Romagna risultano particolarmente integrate
- Il trend dell'export dell'impresa manifatturiera in Emilia-Romagna è cresciuto in modo notevole, +26,5%, con un aumento di oltre 3,7 miliardi in valore assoluto
- Confidiamo che questa dinamica positiva abbia coinvolto anche l'impresa manifatturiera della Romagna Faentina.



L'Impresa Manifatturiera della Romagna Faentina

Elementi di vision



Suggerimento



*«Prevedere il futuro è un atto di potere.
Immaginare futuri possibili è un atto di liberazione.
Dimenticare il futuro è una resa incondizionata.
Considerare le conseguenze delle nostre azioni quotidiane è una
necessità vitale.
Per ogni individuo e per ogni comunità, scrivere il proprio futuro,
invece di lasciare questo compito ad altri, è una scelta civica
cruciale.»*

«Apologia del Futuro»

Luca De Biase, Luiss University Press, 2024

Luca De Biase, founder di Nova 24 Ore, è giornalista e autore premiato per l'innovazione, oratore pubblico, direttore di ricerca sull'ecologia dei media e dei linguaggi.



Unioncamere 2020 e World Manufacturing Foundation 2024



UNIONCAMERE

«Da record il surplus commerciale manifatturiero. Quello dell'Italia è infatti il quinto al mondo - con 106,9 miliardi di dollari - dietro alla Cina, alla Germania, alla Corea del Sud e al Giappone. (...) I fattori vincenti del Made in Italy si confermano essere la creatività, l'innovazione, il design, i settori hi-tech come la meccanica o i mezzi di trasporto.»

Unioncamere, 2020



**WORLD
MANUFACTURING
FOUNDATION**

«L'enorme trasformazione che l'industria manifatturiera globale sta vivendo in questi anni è frutto di quattro fattori concomitanti:

- *continua accelerazione delle tecnologie disponibili*
- *crescente consapevolezza sulla rilevanza degli obiettivi di sostenibilità*
- *disponibilità di risorse energetiche, dati e materie prime*
- *nuovi assetti geopolitici.*

Questi elementi si intrecciano andando ad influenzare scelte e investimenti delle aziende e contribuendo a delineare i modelli di business del futuro.»

Diego Andreis, presidente World Manufacturing Foundation, gennaio 2024



World Manufacturing Foundation 2024: 10 raccomandazioni



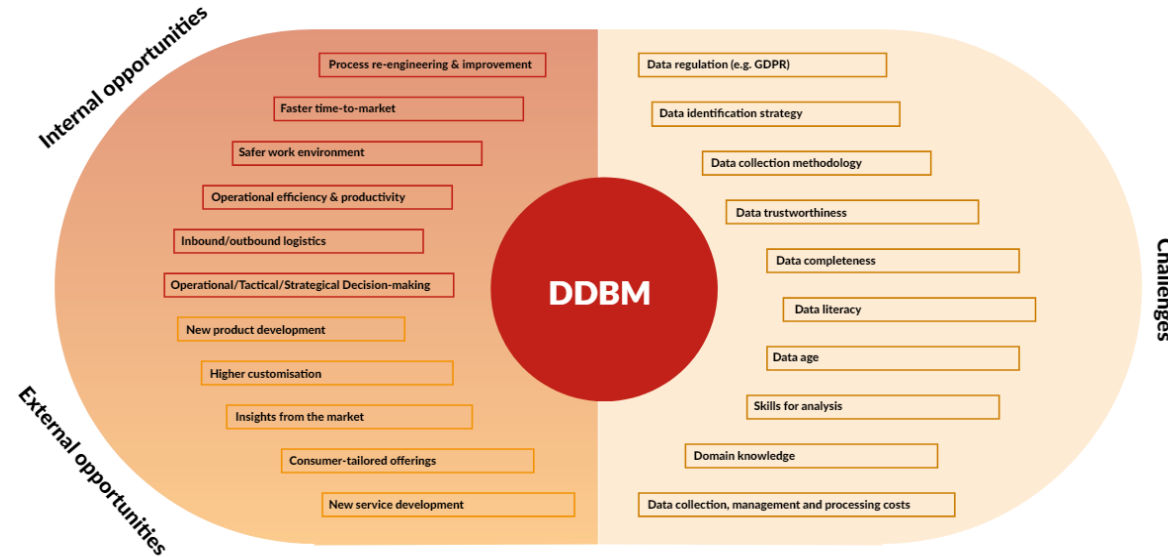
1. *Adottare un approccio all'innovazione **incentrato sul cliente** per favorire la fidelizzazione e promuovere la crescita*
2. *Creare **proposte di valore sostenibili** basate sulla triple bottom line per un margine competitivo*
3. *Puntare al **valore personalizzato e customizzato** di massa per creare maggiori benefici ai consumatori*
4. *Sviluppare **nuovi canali di vendita** per flussi di entrate ibridi*
5. *Promuovere legami più stretti attraverso la creazione di **migliori relazioni con i clienti***
6. *Liberare il valore potenziale sfruttando l'**intelligenza artificiale e i data analytics** per nuovi flussi di entrate*
7. *Bilanciare le **risorse chiave** per evitare la sovra e sotto stima delle operazioni sostenibili*
8. *Dare priorità alle **produzioni di prossimità** e rafforzare le competenze principali per l'agilità e la sostenibilità del mercato*
9. *Ampliare le **partnership oltre i confini attuali** delle catene del valore per prepararsi a nuovi rischi e sfide*
10. *Superare le barriere agli investimenti per stabilire **relazioni basate sulla fiducia** e liberare il flusso di cassa dagli asset*

World Manufacturing Report 2023, gennaio 2024



World Manufacturing Foundation 2024: evoluzione dei modelli di business

Benefits and challenges in Data-Driven Business Models



Dal Business Model Canvas al Data-Driven Business Models

Grazie ai modelli di business basati sui dati le imprese manifatturiere possono affrontare le sfide del presente (lato a dx del grafico) migliorando le opportunità interne (in alto a sx) e cogliendo il meglio dalle opportunità esterne (in basso a sx).

Opportunità interne

- Ambiente di lavoro più sano
- Efficienza e produttività delle operations
- Logistica più efficiente
- Etc.

Opportunità esterne

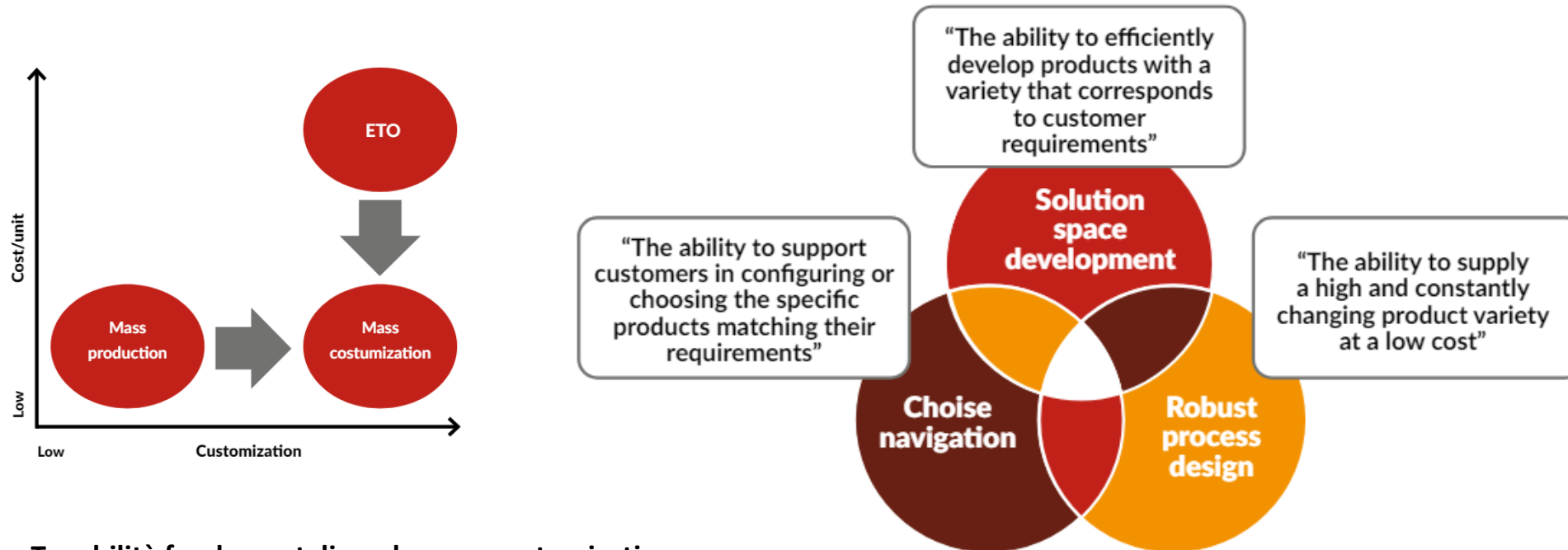
- Sviluppo di nuovi prodotti
- Customizzazione elevata
- Sviluppo di nuovi servizi
- Etc.

Sfide

- Gestione dei dati
- Conoscenza dei dati
- Affidabilità dei dati
- Completezza dei dati
- Competenze di analisi dati
- Raccolta dei dati
- Etc.



World Manufacturing Foundation 2024: da produzione di massa a customizzazione di massa



Tre abilità fondamentali per la mass customization

- Supportare i clienti nel configurare e scegliere i prodotti specifici che corrispondono alle loro esigenze
- Sviluppare una varietà di prodotti che corrisponda efficacemente alle aspettative dei clienti
- Fornire una varietà costante ed elevata di tipologie di prodotti a costo basso.

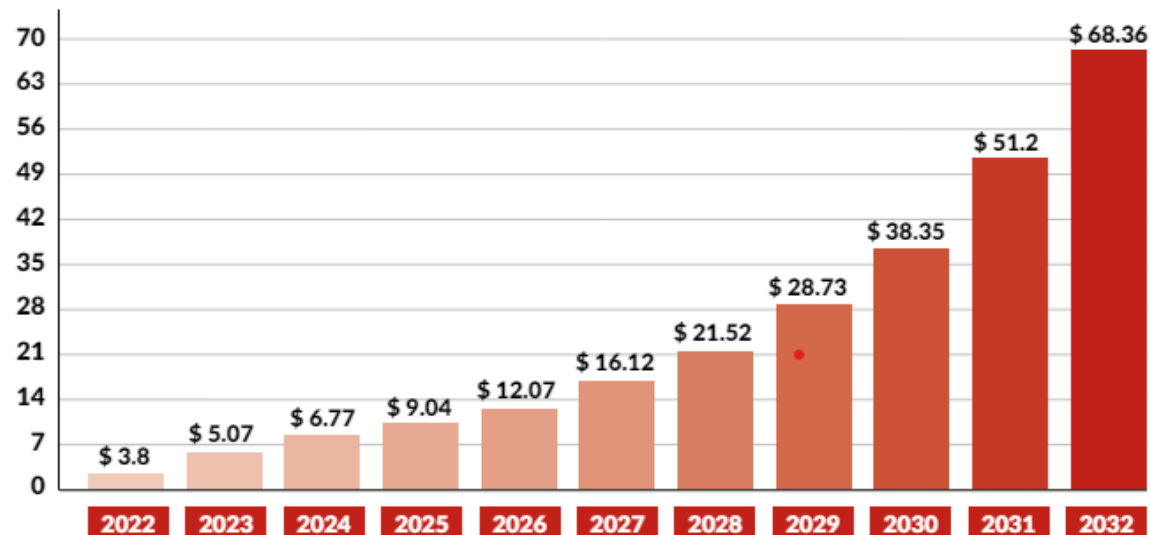


World Manufacturing Foundation 2024: artificial intelligence

Trends in the Artificial Intelligence market worldwide

(Source: Precedence 2023)

Artificial Intelligence (AI) in Manufacturing Market Size, 2022 to 2032 (USD Billion)



L'immagine del grafico qui a fianco testimonia la performance incrementale degli investimenti in Intelligenza Artificiale per il settore manifatturiero a livello globale.

Nel 2023 l'investimento è stato di 5,07 mld. di \$, in dieci anni si prevede che arrivi a 68,4 mld. di \$.



L'Impresa Manifatturiera della Romagna Faentina

Fatti istituzionali



Unione Romagna Faentina: Piano Strategico 2030

un territorio
senza barriere
senza periferie

2030
Piano Strategico

Fonte Piano Strategico 2030 dell'Unione Romagna Faentina, pubblicato nell'ottobre 2020

Visione

“Un territorio senza barriere, senza periferie” significa (esercitarsi a) pensare la Romagna Faentina come “spazio di lavoro e di relazione” in cui sia garantito l’accesso alle risorse e in cui sia data ai territori pari opportunità di sviluppare il potenziale di attrattività e di coesione sociale che sono in grado di esprimere.

(...)

Tre sono le parole sulle quali s’innesca questa visione di cambiamento - interconnessione, attrattività e prossimità – e da cui discendono le linee d’indirizzo.

Linee di indirizzo

Reti e interconnessioni

1. Obiettivo 1 – Nessuna periferia
2. Obiettivo 2 – Accessi facili e sostenibili
3. Obiettivo 3 – L’Unione si ricarica
4. Obiettivo 4 – La Cultura digitale

Lavoro e attrattività

1. Obiettivo 1 – Reti per lo sviluppo d’impresa fra formazione, ricerca e mondo del lavoro
2. Obiettivo 2 – L’Unione: un ecosistema sistema territoriale competitivo
3. Obiettivo 3 – Un turismo lento, fra natura e patrimonio storico-culturale

I servizi di prossimità per i cittadini

1. Obiettivo 1 – L’Unione delle persone
2. Obiettivo 2 – Semplificazione, accessibilità e crescita organizzativa
3. Obiettivo 3 – Inclusività e cooperatività: un’idea estesa di pari opportunità



Eventi per lo sviluppo locale in Romagna

Il Forum dell'Economia Locale dell'Unione si svolge in continuità con altre attività di ascolto, confronto e approfondimento del tessuto produttivo della Romagna. Riepiloghiamo qui sotto gli eventi principali avvenuti nell'ultimo anno



Piano strategico di Area Vasta della Romagna

Fare della Romagna la terra del ben vivere e del benessere.
Percorso di pianificazione strategica di area vasta, condiviso dai comuni di Rimini (capofila di progetto), Forlì, Cesena e Ravenna, insieme ad un ampio partenariato territoriale romagnolo.



Festival dell'Industria e dei Valori d'Impresa

Due settimane di appuntamenti e occasioni per incontrarsi, celebrare traguardi importanti e confrontarsi sui temi di attualità, attraverso open day aziendali e iniziative associative in tutto il territorio di Forlì-Cesena, Ravenna e Rimini.
Organizzato da Confindustria Romagna.



Fattore R. Romagna Economic Forum

Occasione unica per discutere assieme ad illustri rappresentanti del mondo dell'imprenditoria e delle istituzioni sulla situazione economico- finanziaria del territorio.
Organizzato da Camera di Commercio della Romagna e Camera di Commercio di Ferrara e Ravenna



Stato attuazione PNRR/i

INTERVENTO	ENTE	QUADRO ECONOMICO COMPLESSIVO	INVESTIMENTO PNRR	TEMPI DI REALIZZAZIONE PREVISTI	STATO DI AVANZAMENTO
Ristrutturazione edilizia Palazzo Esposizioni	Comune di Faenza	€ 4.500.000,00	€ 4.500.000,00	31/03/2026	Lavori in corso (Verbale consegna Lavori del 18/10/2023)
CAMPO CROSS - Rigenerazione e ampliamento impianto sportivo	Comune di Faenza	€ 4.000.000,00	€ 4.000.000,00	31/01/2026	Lavori aggiudicati
Realizzazione di Nuovo Nido	Comune di Riolo Terme	€ 3.250.000,00	€ 3.250.000,00	30/06/2026	Lavori aggiudicati
Riqualificazione Area GRAZIOLA - CITTADELLA DELLO SPORT - lotto funzionale 1	Comune di Faenza	€ 1.840.995,20	€ 1.840.995,20	31/01/2026	Aggiudicazione – inizio lavori inizialmente previsto entro 01/06/2023 ma poi a causa dell'alluvione e di altre situazioni è stata fatta richiesta di proroga al Dipartimento dello Sport (accettata con prot. URF n. 1771/2024)
Riqualificazione Area GRAZIOLA - CITTADELLA DELLO SPORT - lotto funzionale 2	Comune di Faenza	€ 1.074.479,20	€ 1.074.479,20	31/01/2026	Aggiudicazione – inizio lavori inizialmente previsto entro 01/06/2023 ma poi a causa dell'alluvione e di altre situazioni è stata fatta richiesta di proroga al Dipartimento dello Sport (accettata con prot. URF n. 1806/2024)
Asilo Nido Comunale "Arcobaleno" - Riqualificazione Funzionale, Efficientamento Energetico, Adeguamento Sismico e Realizzazione di un centro polifunzionale per servizi alla famiglia	Comune di Castel Bolognese	€ 990.000,00	€ 990.000,00	31/12/2025	Lavori aggiudicati
Esperienza dei cittadini - Miglioramento della qualità e dell'utilizzabilità dei servizi pubblici digitali	Comune di Brisighella	€ 953.706,00	€ 953.706,00	04/09/2024	Individuazione Fornitore
Interventi di riqualificazione e messa in sicurezza circoscrizione 2° stralcio	Comune di Faenza	€ 775.000,00	€ 757.456,90	31/03/2026	Avvio lavori
Ristrutturazione edilizia Palestra "Ivo Badiali" e parco verde limitrofo	Comune di Faenza	€ 750.000,00	€ 750.000,00	31/03/2026	Lavori in corso (Verbale consegna Lavori del 02/10/2023)



Nelle tabelle, i progetti PNRR dell'Unione della Romagna Faentina. Con la freccia rossa, gli interventi che ipotizziamo abbiano un impatto diretto o indiretto sulle imprese del territorio. Le tabelle sono tratte dalla dashboard pubblicata sul portale dell'URF a questo link

<https://app.powerbi.com/view?r=eyJrIjoiMWNhZDE0YWVhZmMwMi00NmlyLWl1MjktMDc2YTU0ZjFjMDdkliwidCI6IjcwODg3MDBmLTUwNDEtNGZlMi04ZGI3LWM1YmVmZjgwYzAxZSIsImMiOiI9>



Stato attuazione PNRR/ii

INTERVENTO	ENTE	QUADRO ECONOMICO COMPLESSIVO	INVESTIMENTO PNRR	TEMPI DI REALIZZAZIONE PREVISTI	STATO DI AVANZAMENTO
Abilitazione al cloud delle PA locali	Comune di Brisighella	€ 738.063,00	€ 738.063,00	31/12/2025	Individuazione Fornitore
URF - Percorsi di autonomia per persone con disabilità	U.R.F.	€ 715.000,00	€ 715.000,00	31/03/2026	0
URF - Housing First	U.R.F.	€ 710.000,00	€ 710.000,00	31/03/2026	Progetto deve ancora iniziare (no è stato ancora sottoscritto l'Accordo con il Ministero)
Nido infanzia Pepito	Comune di Faenza	€ 640.000,00	€ 640.000,00	30/06/2026	Lavori in corso
Palestra scuola media Strocchi - ADEGUAMENTO SISMICO	Comune di Faenza	€ 540.000,00	€ 540.000,00	31/03/2026	Lavori in corso – SAL 1 raggiunto il 23/10/2023
Adeguamento sismico della Scuola Primaria G. Pascoli	Comune di Riolo Terme	€ 532.124,00	€ 478.911,50	30/06/2026	Inizio lavori
ADEGUAMENTO SISMICO DELLA SCUOLA PRIMARIA "EDMONDO DE AMICIS" E SECONDARIA DI PRIMO GRADO "ALFREDO ORIANI"	Comune di Casola Valsenio	€ 532.123,89	€ 478.911,50	30/06/2026	Aggiudicazione – inizio lavori
Intervento di efficientamento energetico del Teatro Masini	Comune di Faenza	€ 500.000,00	€ 400.000,00	21/12/2024	Lavori conclusi, in attesa del CRE e degli altri documenti finali
Messa in sicurezza del territorio a rischio idrogeologico su strade comunali	Comune di Brisighella	€ 500.000,00	€ 500.000,00	01/06/2024	SAL 1
Adeguamento sismico della Scuola Secondaria di 1° grado "G.Ungaretti"	Comune di Solarolo	€ 460.000,00	€ 410.000,00	05/11/2024	Lavori in corso – Termine ultimazione previsto per il 21/01/2024 (Det.Dir. n. 3375/2023 che ha concesso una proroga sull'ultimazione dei lavori)
Lavori di intervento di adeguamento del ponte di via Soglia nel Comune di Casola Valsenio	Comune di Casola Valsenio	€ 440.000,00	€ 440.000,00	31/03/2026	Gara deserta – Occorre impostare una nuova gara
Nuova Mensa	Comune di Riolo Terme	€ 433.600,00	€ 433.600,00	30/06/2026	Causa alluvione non è stato possibile avviare questo progetto. Verrà richiesta una proroga. La scadenza aggiudicazione lavori era prevista per il 31/08/2023



Nelle tabelle, i progetti PNRR dell'Unione della Romagna Faentina. Con la freccia rossa, gli interventi che ipotizziamo abbiano un impatto diretto o indiretto sulle imprese del territorio. Le tabelle sono tratte dalla dashboard pubblicata sul portale dell'URF a questo link

<https://app.powerbi.com/view?r=eyJrIjoiMWNhZDE0YWVtZmMwMi00NmlyLWl1MjktMDc2YTU0ZjFjMDdkliwidCI6IjcwODg3MDEBmLTUwNDEtNGZlMi04ZGI3LWw1YmVmZjgwYzAxZSIsImMiOiJ9>



Stato attuazione PNRR/iii

INTERVENTO	ENTE	QUADRO ECONOMICO COMPLESSIVO	INVESTIMENTO PNRR	TEMPI DI REALIZZAZIONE PREVISTI	STATO DI AVANZAMENTO
Interventi messa in sicurezza del Ponte San Giorgio in Cepparano su torrente Marzeno	Comune di Brisighella	€ 400.000,00	€ 400.000,00	30/03/2026	Gara deserta – Occorre impostare una nuova gara
Intervento di ristrutturazione - miglioramento sismico Scuola elementare "C.Bassi"	Comune di Castel Bolognese	€ 400.000,00	€ 400.000,00	ND causa contenzioso	Contenzioso in essere con ditta esecutrice
Intervento Scuola Primaria "Pirazzini" - Ala Destra - Miglioramento Sismico	Comune di Faenza	€ 400.000,00	€ 360.000,00	30/06/2026	Inizio lavori
Riconversione di edifici pubblici esistenti per creare asilo nido "La Farfalla" a Fognano di Brisighella	Comune di Brisighella	€ 350.000,00	€ 350.000,00	30/06/2026	Lavori aggiudicati
Scuola Media e palestra scuola Media Strocchi - PREVENZIONE INCENDI	Comune di Faenza	€ 350.000,00	€ 350.000,00	31/03/2026	Lavori in corso
ISTITUTO COMPRENSIVO CARCHIDIO – STROCCHI – RIQUALIFICAZIONE ENERGETICA E RISTRUTTURAZIONE IMPIANTISTICA	Comune di Faenza	€ 340.000,00	€ 340.000,00	31/12/2023	Lavori conclusi e Rendicontazione su REGIS avvenuta il 28/12/2023.
Consolidamento Ponte delle Grazie	Comune di Faenza	€ 326.451,07	€ 226.451,07	31/03/2026	Lavori in corso
Scuola dell'Infanzia "RODARI" di Cosina - Adeguamento Sismico	Comune di Faenza	€ 320.000,00	€ 288.000,00	30/06/2026	SAL 1
Lavori di adeguamento sismico della Palestra Comunale	Comune di Casola Valsenio	€ 278.112,67	€ 278.112,67	30/06/2026	Lavori aggiudicati
CINEMA SARTI - Manutenzione straordinaria impianti meccanici, generatore di calore, miglioramento dell'involucro edilizio	Comune di Faenza	€ 250.000,00	€ 200.000,00	30/09/2023	Lavori conclusi – manca rendicontazione da fare su REGIS
Consolidamento ponte via Monte Coralli	Comune di Faenza	€ 250.000,00	€ 217.645,60	31/03/2026	Inizio lavori
Piattaforma Digitale Nazionale Dati	Comune di Brisighella	€ 244.124,00	€ 244.124,00	31/05/2024	Individuazione Fornitore
URF + ATS associati: Sostegno alle capacità genitoriali e prevenzione della vulnerabilità delle famiglie e dei bambini	U.R.F.	€ 211.500,00	€ 211.500,00	31/03/2026	Fase di pre-implementazione
Digitalizzazione degli avvisi pubblici	Comune di Brisighella	€ 204.027,00	€ 204.027,00	-	In attesa del finanziamento
RISTRUTTURAZIONE FABBRICATO COMUNALE VIA LEGA 2	Comune di Faenza	€ 170.000,00	€ 170.000,00	31/12/2024	Decreto crescita 2023 confluito PNRR – Lavori in corso

Nelle tabelle, i progetti PNRR dell'Unione della Romagna Faentina. Con la freccia rossa, gli interventi che ipotizziamo abbiano un impatto diretto o indiretto sulle imprese del territorio. Le tabelle sono tratte dalla dashboard pubblicata sul portale dell'URF a questo link

<https://app.powerbi.com/view?r=eyJrIjoiMWNhZDE0YWEtZmMwMi00NmlyLWl14MjktMDc2YTU0ZjFjMDdkliwidCI6IjcwODg3MDEBmLTUwNDEtNGZlMi04ZGI3LWM1YmVmZjgwYzAxZSIsImMiOiJ9>



Gruppo di lavoro Romagna Faentina Upgrade

Unione Romagna Faentina

Nadia Carboni, Dirigente Pianificazione Sviluppo Economico e Smart City
Elena Fabbri, Responsabile Procedimento
Martina Silvagni, Organizzazione

Studio Giaccardi & Associati

Marco Antonioli, capo analista
Giuseppe Giaccardi, consulente di strategia
Maddalena Penna, analista di ricerca
Mirjana Smakaj, analista di ricerca



Grazie per l'attenzione



Founded
1999



329

Ricerche economiche, sociali e di mercato per progetti di sviluppo di imprese e territori

Questo elaborato è un prodotto originale dello
Studio Giaccardi & Associati – Consulenti di Direzione e Data Analyst
© All Rights Reserved, Ravenna 18 maggio 2024

+39 335 7368151 | +39 335 7368152 | +39 335 7368153
info@giaccardiassociati.it

www.giaccardiassociati.it